

Financiële checklist voor startende professionele hondenfokkers

Infodag professionele fokkerij
14 december 2024



RAAD VAN BEHEER
HOUDER VAN HONDEN



Cijferfluisteraar
FINANCIËLE COACHING



RAAD VAN BEHEER
HOUDER VAN HONDEN



Cijferfluisteraar
FINANCIËLE COACHING

Intro

Wie ben ik?

Oskar Barendse CFP® RPLP®

Financieel Expert Knab, zzp expert [FiscAlert.nl](https://www.fiscalert.nl),
coach [Minor Ondernemerschap HvA](https://www.minor.nl) en [Cijferfluisteraar.nl](https://www.cijferfluisteraar.nl)

<https://nl.linkedin.com/in/oskarbarendse>

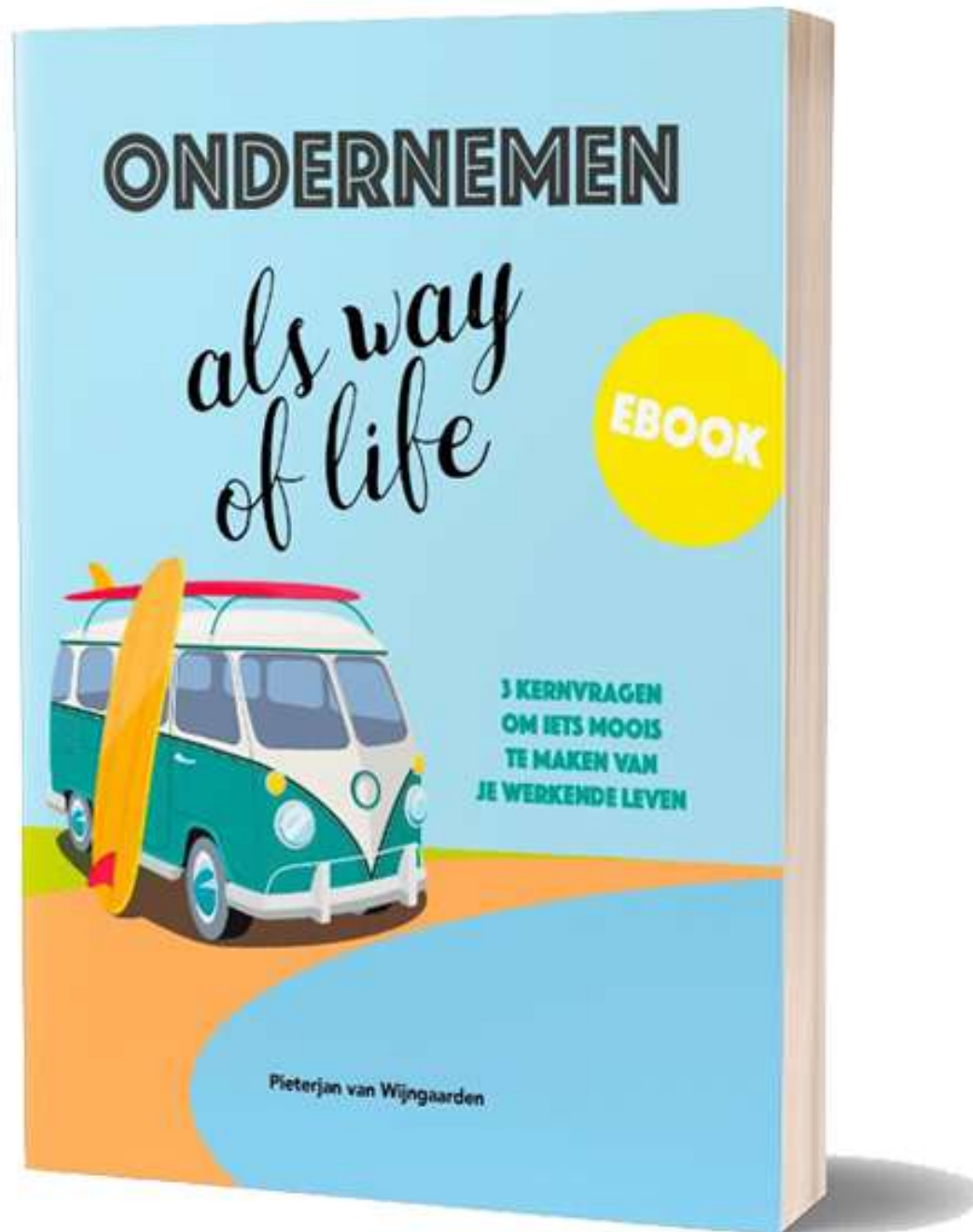


RAAD VAN BEHEER
HOUDER VAN HONDEN



Cijferfluisteraar
FINANCIËLE COACHING





RAAD VAN BEHEER
HOUDER VAN HONDER



Cijferfluisteraar
FINANCIËLE COACHING

Test jouw ondernemers- vaardigheden

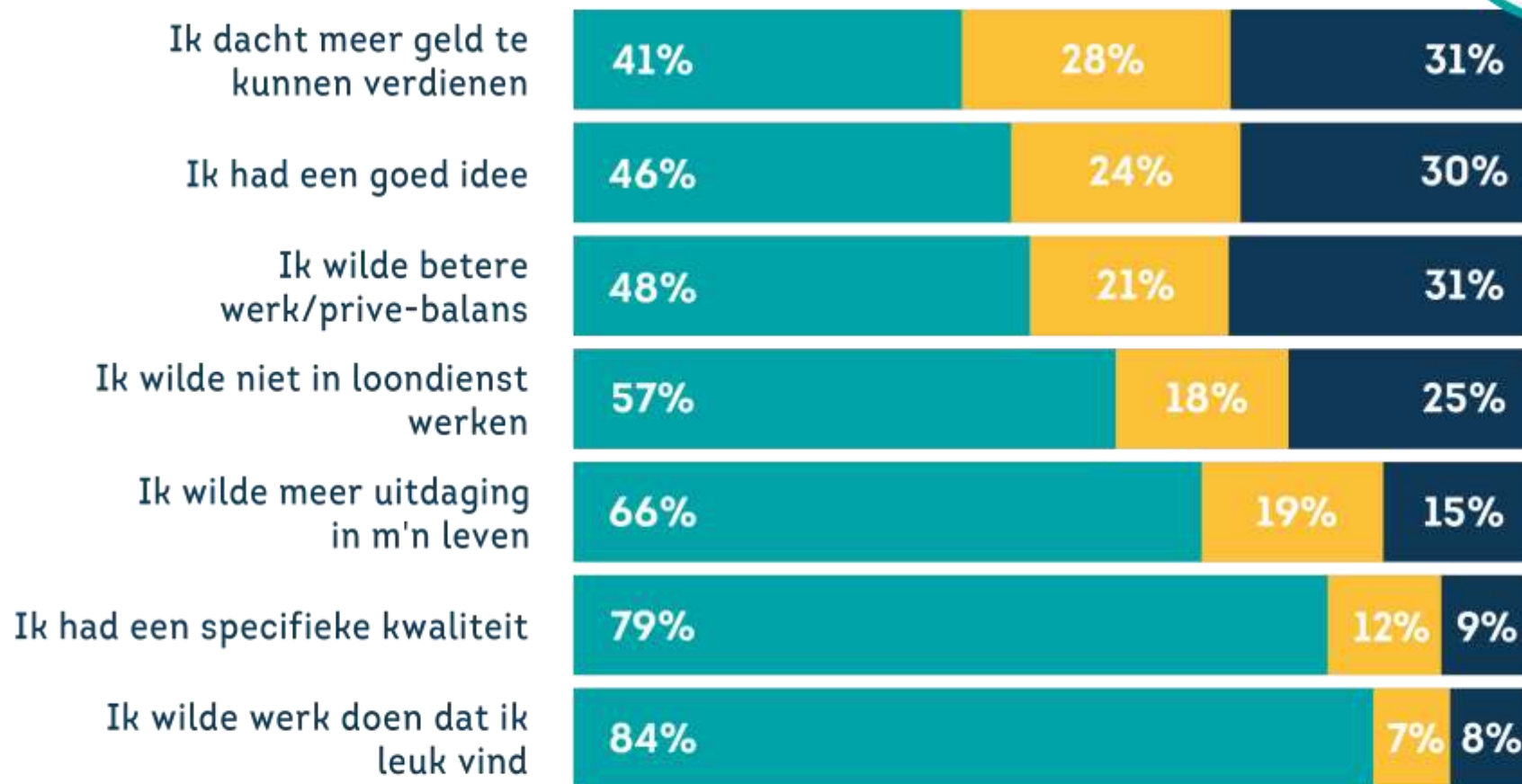
Doorloop de 4 stappen van deze test en meet jouw krachten met die van 1.500 andere potentiële ondernemers.

[Doe de test](#)

Reden om ondernemer te worden



RAAD VAN BEHEER
HOUDER VAN HONDEN



● Ja ● Neutraal ● Nee

Aantal honden- en kattenfokkers in Nederland (2017-2022)

Het aantal bij KVK geregistreerde honden- en kattenfokkers in Nederland is sinds 2017 met 45% gestegen.

Jaar (op 1 januari)	Aantal
2017	428
2018	468
2019	483
2020	517
2021	560
2022	621



RAAD VAN BEHEER
HOUDER VAN HONDEN



Cijferfluisteraar
FINANCIËLE COACHING

Inschrijven en afspraak maken eenmanszaak

Inschrijven starten, verder gaan met een inschrijving of een afspraak maken bij KVK? Login met DigiD en volg de stappen hieronder.

Inloggen met DigiD



De stappen die je gaat doorlopen

<https://www.kvk.nl/inschrijven-en-wijzigen/inschrijven-onderneming-eenmanszaak/>



RAAD VAN BEHEER
HOUDER VAN HONDEN



Cijferfluisteraar
FINANCIËLE COACHING



Btw

Hoe werkt de btw?

> Voor wie geldt de btw?

Kleineondernemersregeling

> Wat betekent meedoen met de kleineondernemersregeling (KOR)?

> Wel of niet meedoen?

Registratiedrempel voor kleine ondernemers

> Voorbeelden kleineondernemersregeling

> Zonnepaneelhouders

> Btw berekenen

> Btw aftrekken

> Btw-aangifte doen en betalen

> Administratie bijhouden

> Tarieven en vrijstellingen

> Onroerende zaken

> Bijzondere regelingen

> Zakendoen in het buitenland

> Nieuws

> Belangrijke datums

> Programma's en formulieren

> Brochures en publicaties

> Rekenhulpen

> Fiscale documenten

> Verstoringen

Lees voor

Registratiedrempel voor kleine ondernemers

Bent u niet verplicht om uw onderneming [in te schrijven bij de Kamer van Koophandel](#)? En is uw omzet per kalenderjaar maximaal € 1.800 (de zogenoemde omzetgrens)? Dan bent u niet verplicht u als btw-ondernemer aan te melden. In dat geval geldt de registratiedrempel. Als u besluit de registratiedrempel toe te passen en u niet als btw-ondernemer aan te melden, maakt u automatisch gebruik van de kleineondernemersregeling (KOR). Op deze pagina leest u aan welke voorwaarden u moet voldoen om deel te kunnen nemen aan de KOR bij de registratiedrempel en wat de gevolgen van deze keuze voor u zijn.

Wilt u uw onderneming wel aanmelden voor de btw? Gebruik daarvoor het [formulier 'Opgaaf startende onderneming \(niet ingeschreven in het Handelsregister\)'](#).

Let op!

Bent u verplicht uw onderneming in te schrijven bij de Kamer van Koophandel? Of hebt u zich al aangemeld als ondernemer voor de btw bij de Belastingdienst, bijvoorbeeld omdat u eerder btw wilde terugvragen? Dan kunt u geen gebruik maken van deze registratiedrempel, ook niet wanneer uw omzet lager is dan € 1.800 per kalenderjaar. Het is voor u misschien wel mogelijk gebruik te maken van de KOR. Kijk voor meer informatie op de pagina ['Kleineondernemersregeling \(KOR\)'](#).

Let op!

Bent u eigenaar van zonnepanelen en hebt u geen eenmanszaak of bent u geen zzp'er? Dan is deze pagina niet voor u bedoeld. Meer informatie leest u bij ['Eigenaren van zonnepanelen'](#).

Automatisch in de KOR

Als u de registratiedrempel toepast, maakt u automatisch gebruik van de KOR. Als u gebruik maakt van de KOR mag u geen btw berekenen aan uw klanten. Ook doet u geen btw-aangifte en kunt u geen btw terugvragen over uw kosten en investeringen.



! **Let op!**

Is uw omzet per kalenderjaar maximaal € 1.800, bent u niet verplicht uw onderneming aan te melden bij de Kamer van Koophandel en hebt u dit ook niet gedaan, én hebt u geen btw betaald die u in aftrek wilt brengen? Dan bent u niet verplicht u als btw-ondernemer aan te melden bij de Belastingdienst. Meer hierover leest u bij '[Registratiedrempel voor kleine ondernemers](#)'.

Bedrijfsmatig fokken



Indicaties:

- U fokt niet om de dieren zelf te houden als huisdier en ook niet voor uw familie en vrienden.
- U verkoopt of levert de dieren af aan anderen dan familie en vrienden.
- U vangt de dieren op tegen een vergoeding en u plaatst hiervoor advertenties.
- U heeft ruimtes speciaal ingericht voor de opvang, handel of het fokken van de dieren.
- U bent geregistreerd bij de Kamer van koophandel of u heeft een BTW-nummer.
- U adverteert.
- U oefent de activiteiten uit om winst te maken.



Bedrijfsmatig fokken



Naast vorige indicaties is er ook nog een getalsmatige indicatie:

- U heeft in een aaneengesloten periode van *12 maanden*
in totaal meer dan 20 honden verkocht, afgeleverd, opgevangen of gefokt.



RAAD VAN BEHEER
HOUDER VAN HONDEN



Cijferfluisteraar
FINANCIËLE COACHING

Inschrijven en afspraak maken eenmanszaak

Inschrijven starten, verder gaan met een inschrijving of een afspraak maken bij KVK? Login met DigiD en volg de stappen hieronder.

Inloggen met DigiD



De stappen die je gaat doorlopen

<https://www.kvk.nl/inschrijven-en-wijzigen/inschrijven-onderneming-eenmanszaak/>



Startende ondernemers

Lees voor

OndernemersCheck

Zien wij u als ondernemer voor de inkomstenbelasting?

[Doe de OndernemersCheck](#)

Live chat voor startende ondernemers

Stel je vragen via live chat aan onze startersvoorlichters.

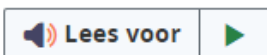
[Chat met onze voorlichters](#)

Wat moet ik weten voordat ik een onderneming start?

[Bereid u voor met dit overzicht](#)

Webinar 'Goede Start met de Belastingdienst' op 9 oktober

[In dit webinar krijgt u informatie over de belangrijkste belastingregelingen voor u als starter.](#)



Alles over uw btw-identificatienummer (btw-id) en omzetbelastingnummer (ob-nummer)

Start u een onderneming? Als wij u als btw-ondernemer registreren, dan krijgt u van ons 2 nummers voor de btw: een btw-identificatienummer (btw-id) en een omzetbelastingnummer (ob-nummer). Op deze pagina leest u hier meer over.

[Wat is een btw-identificatienummer \(btw-id\)?](#)



Uw btw-identificatie (btw-id) gebruikt u voor al uw contacten met klanten en leveranciers. Daarmee laat u zien dat u een btw-plichtige ondernemer bent. Uw btw-id zet u bijvoorbeeld op uw briefpapier, facturen en website.

Uw btw-id ziet er zo uit:

- landcode NL
- 9 cijfers

Lage omzet: voordeel BTW

Kleine ondernemingsregeling (KOR)

Belastingvoordeel voor zzp'ers en ondernemers die minder dan € 20.000 omzet per jaar behalen

Voorwaarden:

- ✓ Je staat ingeschreven bij de KVK als een natuurlijk persoon
- ✓ Je onderneming is in Nederland gevestigd
- ✓ Je omzet bedraagt minder dan € 20.000 per jaar
- ✓ Je houdt een (btw) administratie bij

LET OP:

Geen btw aftrek voor grote investering(en)

Startersaftrek

- In minimaal één van de 5 voorgaande kalenderjaren geen ondernemer?
- In die periode maximaal 2 keer de zelfstandigenaftrek toegepast?
- Dan wordt de zelfstandigenaftrek verhoogd met de startersaftrek (€ 2.123)

Zelfstandigenaftrek

- Voldoe je aan het uren criterium? (1.225 uur)
- Recht op zelfstandigenaftrek € 2.470 (2025)
- Maar niet meer dan je winst (voor ondernemersaftrek)*
- Deze beperking **niet** bij startersaftrek
- AOW-leeftijd: 50%

* Te lage winst om helemaal te verbruiken?

Dan kan je niet-gerealiseerde zelfstandigenaftrek verrekenen in de volgende 9 jaar

Geen belasting in 2025 als ondernemer*



Winst uit onderneming	€ 31.387
- Zelfstandigenaftrek	€ 2.470
- Startersaftrek	<u>€ 2.123</u>
Belastbare winst	€ 26.794
- MKB-winstvrijstelling	<u>€ 3.403</u>
Belastbare inkomsten	€ 23.391

Wél inkomensafhankelijke bijdrage voor de zorgverzekeringswet (ZVW)

5,26% over € 23.391 = € 1.230,-

<i>Te betalen belasting</i>	<i>€ 8.378 (35,82% over € 23.391)</i>
- Algemene heffingskorting	€ 3.068
- Arbeidskorting	<u>€ 5.310</u>
Totaal aanslag IB2025	€ 0

* voorlopige cijfers

Afschrijven

- Voor duurzame uitgaven **lager** dan € 450 (ex. btw) geldt dat je deze in één keer mag aftrekken
- Duurdere zaken, zoals bijvoorbeeld een auto van € 20.000, moet je spreiden over meerdere jaren = afschrijving
- **Maximaal** 20% van de aanschafkosten
- Voorbeeld o.b.v. 5 jaar met € 5.000 restwaarde = **€ 3.000 per jaar** (€ 15.000/5)
- Bij winst en verliesrekening opnemen (en nog 4 jaar blijven doen)

De financiële checklist voor de startende zzp'er

Is een zakelijke rekening verplicht?

- Zakelijke rekening niet verplicht voor de Belastingdienst
- Zakelijke rekening wél verplicht bij verschillende banken
- Ook de boekhouder vindt een zakelijke rekening prettig
- Andere voordelen van een zakelijke rekening:
 - Altijd een goed overzicht van je zakelijke financiën
 - Het oogt professioneel naar pupkopers toe
 - Eenvoudig te koppelen met (online) boekhoudpakket



KVK GELDBOEK VOOR ONDERNEMERS



RAAD VAN BEHEER
HOUDER VAN HONDEN

Voordelen van het Geldboek

- eenvoudige uitleg over geldzaken en financiering
- de belangrijkste begrotingen op een rij
- zo zit het met ondernemen en btw
- overzicht van financieringsvormen
- alles over verzekeringen en pensioen

<https://www.kvk.nl/geldzaken/kvk-geldboek-voor-ondernemers/>



Cijferfluisteraar
FINANCIËLE COACHING

1.2.3 De exploitatiebegroting

In de exploitatiebegroting, of winst- en verliesrekening, bereken je of het bedrijf winstgevend is. Je maakt een inschatting van de omzet. Daarna bekijk je wat de kosten zijn om het bedrijf draaiende te houden. Daarmee kun je berekenen of je bedrijf winst of verlies gaat maken.

In dit voorbeeld zie je hoe je een exploitatiebegroting kunt opstellen.

Exploitatiebegroting (alle bedragen exclusief btw)

Omzet		€	
Af: inkoopwaarde omzet		€	-
Brutowinst		€	
Afschrijvingen	€		
Huisvesting	€		
Promotie	€		
Vervoer	€		
Administratie	€		
Personeelskosten	€		
Rente- en bankkosten	€		
Verzekeringen	€		
Overige kosten	€		-
Af: Totaal kosten		€	-
Nettowinst		€	

1.2.4 De liquiditeitsbegroting

Met de liquiditeitsbegroting volg je het geld. In deze begroting neem je de verwachte geldinkomsten en gelduitgaven per maand of kwartaal op. Dat is iets anders dan opbrengsten en kosten uit de exploitatiebegroting. Met een liquiditeitsbegroting begroot je hoeveel geld er daadwerkelijk op de bank staat. Je hebt zo inzicht of er op alle momenten voldoende geld is om aan je verplichtingen te voldoen. Maar ook of er ruimte is voor een investering, bijvoorbeeld een nieuwe computer kopen. Bij een liquiditeitstekort kun je op tijd bijsturen of een aanvullende financiering regelen. In dit voorbeeld zie je hoe je een liquiditeitsbegroting kunt opstellen.

Liquiditeitsbegroting (alle bedragen inclusief btw)

Banksaldo 1 januari		€
Ontvangsten:	Betaling door klanten (debiteuren)	€
Uitgaven:	Betaling aan leveranciers (crediteuren)	€
	Lonen	€
	Huur pand	€
	Leasekosten	€
	Af te dragen btw	€
	Rente	€
	Aflossingen	€
Totaal uitgaven		€ +
Ontvangsten min uitgaven		€
Banksaldo 31 januari		€

Tip: Heb je specifieke vragen over de liquiditeitsbegroting?

Neem dan contact op met de KVK Financieringsdesk: 0800 1014 (gratis) of stel je vraag online.

Liquiditeitsbegroting (alle bedragen inclusief btw)	1/1	1/2	1/3	1/4
Banksaldo begin van de maand	€ 100	€ -232	€ 36	€ 354
Bij: Betaling door klanten (debiteuren)	€ 50	€ 650	€ 700	€ 300
Af: Betaling aan leveranciers (crediteuren)	€ 150	€ 150	€ 150	€ 150
Lonen	€ 50	€ 50	€ 50	€ 50
Huur pand	€ 100	€ 100	€ 100	€ 100
Leasekosten	€ 25	€ 25	€ 25	€ 25
Af te dragen btw	€ 30	€ 30	€ 30	€ 30
Rente	€ 2	€ 2	€ 2	€ 2
Aflossingen	€ 25	€ 25	€ 25	€ 25
Banksaldo eind van de maand	€ -232	€ 36	€ 354	€ 272

Meestal schommelt het banksaldo van je onderneming gedurende het jaar.

Bijvoorbeeld doordat je niet altijd evenveel producten verkoopt of door het betaalgedrag van je klanten. Met een liquiditeitsbegroting maak je inzichtelijk in welke maanden er financiële ruimte is voor extra uitgaven of dat je beter wacht met een investering.

Tips bij de liquiditeitsbegroting

- Houd rekening met betaaltermijnen van klanten die op rekening betalen. Gemiddeld duurt het 45 dagen voordat iemand zijn rekening betaalt.
- Denk ook aan vakanties: als je bedrijf in de vakantieperiode dichtgaat, dan heb je in die periode geen opdrachten. In de periode daarna zijn er waarschijnlijk geen betalingen door klanten.
- Sommige betalingen zijn periodiek en kun je niet uitstellen. Bijvoorbeeld belastingen, huur, telefoonkosten en lonen.
- Zorg dat de bedragen inclusief btw zijn (op je exploitatiebegroting zijn bedragen juist exclusief btw).
- In de liquiditeitsbegroting staan ook de btw-afdrachten aan de Belastingdienst, net als de aflossingen aan financiers.



RAAD VAN BEHEER
HOUDER VAN HONDER



Cijferfluisteraar
FINANCIËLE COACHING


Gratis template Boekhouden in Excel

- ✓ Ga goed van start met je boekhouding
- ✓ Maak direct je btw-aangifte inzichtelijk
- ✓ Inclusief template voor facturen maken

Goed van start met je boekhouding

Ga jij van start met je bedrijf maar weet je niet waar je moet beginnen met je boekhouding? Met deze handige boekhoud-excelsheet van **Boekhouden in Excel** kun je meteen aan de gang. Maak facturen, voer je inkomsten en uitgaven in en weet meteen hoeveel btw je moet afdragen.

<https://www.knab.nl/download/boekhouden-in-excel>





BUNNI



PLOTTER



RAAD VAN BEHEER
HOUDER VAN HONDER

snelstart



Software
Gemak



MoneyMonk



Visma
eAccounting



rompsomp.nl

=exact

y u k i



Digi BTW

moneybird



KLEISTEEN
online boekhouden

cashr



Asperion

reeleezee

Tellow

ficusus.nl
daar wordt elke zzp'er gelukkig van

Twinfield

KING
Software

informer
smart online boekhouden



MUIS
SOFTWARE

CASH
bedrijfssoftware



INVOICEHIPPO



Cijferfluisteraar
FINANCIËLE COACHING

Eerste factuur betaald!



BTW afdragen (omzet > 20k)

Voorbeeld:

Pup verkocht voor:	€ 2.000	
BTW 21%	<u>€ 347</u>	(in de kwartaal aangifte Omzet Belasting)
Bruto omzet	€ 1.653	

Checklist starten als ondernemer

1. Vergunningen en regelgeving
2. Ondernemingsplan schrijven
3. Bedrijfsstructuur kiezen
4. Inschrijving Kamer van Koophandel (KVK)
5. Financiering regelen
6. Zakelijke bankrekening openen
7. Verzekeringen afsluiten
8. Belastingverplichtingen begrijpen
9. Administratie opzetten
10. Marketing en zichtbaarheid



RAAD VAN BEHEER
HOUDER VAN HONDEN



Cijferfluisteraar
FINANCIËLE COACHING



Checklist: bedrijf starten, dit moet je regelen



Jozy Gallmann De basis Bijgewerkt 21 november 2024 3 min. Starten

Delen



Als je voor jezelf begint, komt er veel op je af. In deze handige checklist zie je wat je allemaal moet regelen als je een bedrijf start. Print deze pagina en zorg dat je goed voorbereid van start gaat.

KVK Start Event: belastingen en administratie

Meld je gratis aan

Tijdens dit online event van KVK en de Belastingdienst hoor je alles over belastingen en belastingvoordelen voor ondernemers.





Starten als katten- of hondenfokker



Jozy Gallmann De basis Bijgewerkt 30 april 2024 5 min Starten

Delen



Je denkt erover om te beginnen met het professioneel fokken van katten en honden? Hier lees je hoe je een goede start maakt als ondernemer en met welke regels je te maken krijgt.

Naamchecker

Doe de check

Weten of de naam die jij voor je bedrijf op het oog hebt al bestaat?

- [Hobby of bedrijf](#)
- [Groeiende markt](#)
- [Regels bedrijfsmatig fokken](#)



Vragen?



RAAD VAN BEHEER
HOUDER VAN HONDEN



Cijferfluisteraar
FINANCIËLE COACHING



FOKKERS HELPEN FOKKERS



Een netwerk van fokkers van stamboomhonden in je regio waar je met vragen terecht kunt. We brengen je in contact met fokkers die je kunnen helpen met informatie of die in je omgeving wonen waardoor ze je kunnen helpen door bijvoorbeeld aanwezig te zijn tijdens de dekking of bij de geboorte van het nest, of als opvang als je een dag weg moet.

Lijst 'fokkers helpen fokkers' ontvangen

Je kunt de lijst van 'fokkers helpen fokkers' aanvragen door een mailtje te sturen naar communicatie@raadvanbeheer.nl. Vermeld daarbij dat je de lijst 'fokkers helpen fokkers' wil ontvangen. We sturen je de lijst dan toe*.

Fokkers helpen

Ben je actief (geweest) als fokker van stamboomhonden en wil je zelf graag andere fokkers ondersteuning bieden, dan ondersteunen we dat van harte!

Meld je dan aan via het formulier via de link:

[Aanmelden helpen fokkers](#)



Bijlage 1:

Linken / URL's:

- <https://ndg.nl/wettelijke-bepalingen-fokkers/>
- <https://www.rvo.nl/onderwerpen/dieren-houden-verkopen-verzorgen/bedrijfsmatig-huisdieren-houden>
- <https://www.nvwa.nl/onderwerpen/honden-en-katten/fokken-met-uw-hond-of-kat/fokken-met-honden>
- <https://www.houdenvanhonden.nl/fokken-met-je-hond/fokker-ondersteuning/fokkers-helpen-fokkers/>
- <https://www.aerestrainingcentre.nl/cursussen/dier/diergezondheid/praktijkgericht-hondenfokken>
- <https://www.tinleyacademie.nl/lesaanbod/honden/gedragmatige-invloeden-bij-het-fokken-van-honden>
- https://www.edupet.nl/nl_NL/
- <https://www.ondernemersschool.nl/cursus/hondenfokker/thonfok>
- <https://figopet.nl/partners/>



RAAD VAN BEHEER
HOUDER VAN HONDEN



Cijferfluisteraar
FINANCIËLE COACHING

Bijlage 2:

Overzicht kosten direct aftrekbaar



Dit zijn kosten die je in hetzelfde jaar volledig kunt aftrekken en direct als uitgave in je winst- en verliesrekening kunt opnemen:

- Dierenarts- en medische kosten: Consulten, vaccinaties, medicatie, en operaties zijn direct aftrekbaar.
- Voedingskosten: Kosten voor voer, vitaminen, en supplementen.
- Kosten voor nestverzorging: Kosten zoals dekentjes, puppymelk, verzorgingsmiddelen, etc.
- Genetische en gezondheidscontroles: Tests om de gezondheid en erfelijkheid van honden te waarborgen.
- Registratie en stamboomkosten: Kosten voor registratie bij stamboomorganisaties en keuringskosten.
- Promotie- en advertentiekosten: Kosten voor advertenties, websitekosten en deelname aan hondenshows om je kennel te promoten.
- Transportkosten: Kosten die je maakt om honden naar shows, keuringen of nieuwe eigenaren te brengen, mits zakelijk.
- Verzekeringen: Dierenverzekeringen of bedrijfsaansprakelijkheidsverzekeringen voor de fokkerij.



Bijlage 3:

Kosten waarover je moet afschrijven

Sommige investeringen kun je niet direct aftrekken, omdat deze meerdere jaren meegaan. In plaats daarvan schrijf je deze af over hun verwachte levensduur:

- Huisvesting en inrichting: Speciale kennels, verblijven, en eventuele aanpassingen aan je pand.
- Duurzame trainings- en verzorgingsmaterialen: Grote of dure investeringen zoals hoogwaardige benches, reinigungsapparatuur, professionele droogblazers, en onderhoudsapparaten.
- Aankoopkosten van fokhonden: De aanschaf van fokdieren wordt als investering gezien en moet worden afgeschreven over de economische levensduur van het dier (meestal tussen 3-5 jaar).
- Transportmiddelen: Een auto of aanhanger die specifiek wordt gebruikt voor het transporteren van de honden. Ook deze worden over meerdere jaren afgeschreven.
- Software en IT-middelen: Als je specifieke software gebruikt voor administratie of fokplanning, moet je deze over enkele jaren afschrijven.

Afschrijving berekenen

De afschrijving per jaar wordt meestal berekend door de aanschafwaarde te delen door de economische levensduur. Voor bijvoorbeeld een fokhond die € 4.000 kost en waarvan je de levensduur op 4 jaar schat, zou je jaarlijks € 1.000 afschrijven.

Let op dat je bij de aankoop van fokhonden, als deze jong zijn en ingezet worden voor meerdere nesten, ook rekening kunt houden met de restwaarde. Ook is een goed bijgehouden administratie belangrijk om al deze kosten overzichtelijk bij te houden.